

RENAULT MODUS & GRAND MODUS



CHANGEONS DE VIE
CHANGEONS L'AUTOMOBILE



LES GARANTIES

À compter de sa date de livraison, chaque véhicule Renault bénéficie d'une **Garantie Losange** de 2 ans kilométrage illimité comprenant la réparation et l'assistance gratuites. Contre les défauts de peinture et la corrosion, votre véhicule dispose de **garanties étendues** respectivement à 3 et 12 ans*. Renault vous assure également des coûts d'utilisation et d'assurance réduits avec des modèles réparables à moindres frais et bénéficiant d'une excellente protection contre le vol et les effractions (excellents résultats aux tests « Danner » et « Thatcham »).

LES FINANCEMENTS

Avec sa filiale financière **DIAC**, Renault propose une large gamme de financements. **Renault New Deal** vous offre la simplicité d'une formule « clés en main » associant financement, garantie, entretien et reprise en fin de contrat.

LES CONTRATS DE SERVICES

Le **Contrat Losange** prolonge la garantie jusqu'à 5 ans ou 100 000 km et intègre une garantie pièces et main-d'œuvre, une assistance 24/24 h, 7/7 j et un véhicule de remplacement en cas d'immobilisation. Le **Contrat d'Entretien** vous libère pendant 4 ans ou jusqu'à 120 000 km de toutes les contraintes d'entretien et de réparation grâce à des prestations additionnelles adaptées à votre profil, telles que la prise en charge des frais d'entretien et d'usure normale. Le **Pack Renault Confiance** vous dégage de tout souci pendant 3 ans ou 80 000 km. Il associe un contrat d'entretien avec véhicule de remplacement en cas de panne et pour révision, le financement de votre voiture et sa reprise au bout de trois ans. Une seule mensualité pour un budget maîtrisé et une mobilité assurée.

L'ASSISTANCE RENAULT

Pour un dépannage sur place ou le remorquage jusqu'à l'atelier le plus proche, le réseau **Renault Assistance** est à votre disposition 24/24 h et 7/7 j.

LES SERVICES DU RÉSEAU RENAULT

Les services **Renault Minute** (maintenance et entretien sans rendez-vous) et **Renault Minute Carrosserie** (travaux sur peinture, optiques, pare-brise, carrosserie...) assurent la meilleure qualité d'entretien, de réparation, et garantissent pendant un an les réparations effectuées ainsi que les **Pièces d'Origine Renault**.

Renault Rent vous permet de louer, pour une courte durée, un véhicule particulier ou utilitaire.

QUI MIEUX QUE RENAULT PEUT ÊTRE AU SERVICE DE VOTRE RENAULT ?

LE SERVICE RELATIONS CLIENTS

Renault met à votre disposition différents moyens pour vous écouter et vous informer :

- le téléphone : **008 008 Renault** (008 008 736 2858)
du lundi au vendredi de 8 h à 19 h et le samedi de 8 h à 12 h 30,
appel gratuit selon les conditions de votre opérateur,
- le site Internet : **www.renault.fr**,
- le courrier : **Renault, Service Relations Clients,**
92109 Boulogne-Billancourt Cedex.

Les réponses à toutes vos questions sur le fonctionnement d'un véhicule Renault en un clic : **www.e-guide.renault.com**

*Sauf gamme Nouveau Master : garantie anticorrosion 6 ans.





**DEPUIS 113 ANS,
NOUS PARTAGEONS LA MÊME
VISION : POUR ÊTRE BIEN DANS
SON ÉPOQUE, L'AUTOMOBILE
DOIT TOUJOURS ÊTRE UN
PROGRÈS, UN ENGAGEMENT
RESPONSABLE, UNE SOURCE
D'ENTHOUSIASME
ET DE MOBILITÉ DURABLE
POUR TOUS.**



Chez Renault, nous sommes depuis toujours convaincus que l'automobile doit être adaptée au style de vie et aux attentes de chacun. Cela nous a conduit à inventer la « voiture à vivre ». Aujourd'hui, cette proximité avec l'époque se traduit par la recherche d'une mobilité durable et respectueuse de l'environnement, d'une sécurité et d'une qualité accessibles au plus grand nombre. Forts de cette conviction, nous avons créé Renault Tech, entité spécialisée dans la conception, la production et la commercialisation de véhicules destinés aux personnes à mobilité réduite. Nous voulons redonner du sens à l'automobile, pour qu'elle occupe une nouvelle place plus adaptée aux enjeux des sociétés et faire qu'elle soit toujours un progrès pour l'Homme. C'est dans cet esprit que nous développons aujourd'hui une gamme de véhicules électriques pour tous.

CHANGEONS DE VIE, CHANGEONS L'AUTOMOBILE.



MODUS & GRAND MODUS.

GRAND MODUS, C'EST LA VIE EN GRAND.

FACILE À ORGANISER, SON INTÉRIEUR

**MODULABLE PERMET À SES PASSAGERS DE PROFITER
D'UN MAXIMUM D'ESPACE ET DE CONFORT.**

MODUS, ESPACE MAXI ENCOMBREMENT MINI.

MANIABLE, PRATIQUE ET AGRÉABLE À VIVRE,

IL SE JOUE DES PIÈGES DE LA VILLE.

MODUS & GRAND MODUS,

C'EST BEAU D'AVOIR LE CHOIX.








MODUS ET GRAND MODUS 100% PRATIQUES

UN MINISPACE PENSÉ POUR VOUS.

Accueillants et lumineux, Modus et Grand Modus réservent à leurs passagers un grand confort de vie à bord avec un intérieur pratique et ingénieux. Ils savent rendre service avec leur planche de bord fonctionnelle et leurs rangements multiples et innovants. Résolument modulable, Grand Modus met à profit son empattement allongé pour se transformer en un véritable monospace, doté d'un coffre aux dimensions généreuses et d'une banquette arrière coulissante au dossier rabattable 1/3-2/3. Une fois entièrement rabattue, le volume disponible passe à 1 454 dm³!



Modus et Grand Modus ne sont jamais à court d'espace !



MODUS ET GRAND MODUS 100% INDISPENSABLES

À L'AISE EN VILLE.

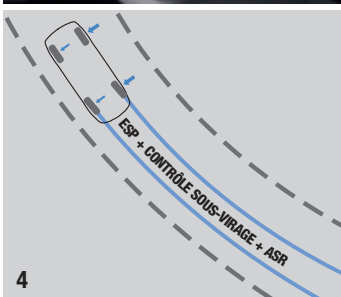

Qui peut se passer de Modus et Grand Modus? Avec eux tout devient simple. Agiles et faciles à stationner, ils réunissent tous les atouts d'une vraie citadine. Leur grande maniabilité, leur position de conduite haute et leur grande surface vitrée leur permettent de trouver facilement leur place dans le trafic. Vous pouvez compter sur Modus et Grand Modus en toutes circonstances.







1 www.euroncap.com



1. EURONCAP

Modus fut le premier véhicule de sa catégorie à obtenir 5 étoiles au test EuroNCAP (août 2004). Grand Modus bénéficie des mêmes prestations et équipements en matière de sécurité.

2. FEUX ADDITIONNELS DE VIRAGE

Ils s'allument automatiquement (en dessous de 60 km/h) lors d'une prise de virage et assurent un champ de vision élargi au conducteur (selon version).

3. SYSTÈME D'ATTACHE ISOFIX



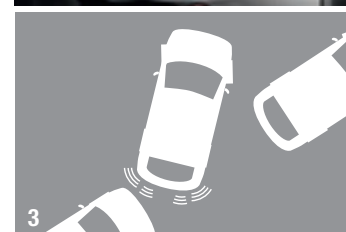

Avec trois points d'ancrage (deux aux places latérales arrière et un sur le siège passager avant), il permet l'installation des sièges enfant de façon fiable et sécurisante (coque Duo Plus pour les enfants de 12 mois à 6 ans disponible en accessoires).

4. ESP

Contrôle dynamique de conduite ESP avec système antipatinage ASR et fonction contrôle de sous-virage CSV. Il rétablit la trajectoire du véhicule en situation d'évitement et/ou faible adhérence.

5. DÉCONNEXION DE L'AIRBAG PASSAGER AVANT

Avec témoin sur tableau de bord, pour installer un siège enfant à l'avant en toute sécurité.



1. TOIT OUVRANT PANORAMIQUE ÉLECTRIQUE

Une luminosité exceptionnelle.

Les rideaux pare-soleil peuvent couvrir toute la surface du toit. La commande impulsienne et antipincement assure une sécurité totale.

2. CLIMATISATION RÉGLÉE OU MANUELLE (selon version)

3. RADAR DE REUL
à l'arrière et rétroviseurs rabattables électriquement facilitent le stationnement (option Pack City).

4. RÉGULATEUR / LIMITEUR DE VITESSE

Permet de sélectionner une vitesse constante (fonction régulateur) ou de se fixer une vitesse maximale (fonction limiteur).

MODULARITÉ

1. HABITABILITÉ

Une banquette coulissante* pour privilégier, au choix, l'espace coffre (en position banquette avancée) ou l'espace passagers arrière (en position banquette reculée).

2. COFFRE MODULABLE

Le dossier de la banquette arrière se rabat facilement en 2/3 - 1/3 pour ranger les objets longs ou encombrants. Pour disposer d'un espace de rangement en plancher plat et d'un volume de 1454 dm³ (sur Grand Modus), la banquette arrière se met sans effort en position portefeuille*.




3-4. BANQUETTE TRIPTIC (EN OPTION SUR MODUS)

Avancée en position 3 places, pour un maximum de coffre, reculée en position 2 places (avec partie centrale escamotée), pour un maximum de confort.

5-6. COFFRE

Pour les bagages, le coffre offre un espace de rangement exceptionnel.



* De série sur Grand Modus ; option banquette Triptic sur Modus.

AMBIANCES

MODUS ET GRAND MODUS.COM

Harmonie carbone moyen

Sellerie tissu Évasion



EXPRESSION

Confort et bien-être

Modus Expression conserve l'originalité de la sellerie Yahoo!



DYNAMIQUE

Design et chic

Modus Dynamique conserve tout le chic de l'ambiance Night&Day : sellerie spécifique mi-TEP / mi-tissu avec une broderie sur le dossier, éléments de console centrale noir brillant et planche de bord spécifique moussée.


ÉQUIPEMENTS

<p>Modus.com / Grand Modus.com :</p> <p>2 airbags frontaux conducteur et passager adaptatifs + 2 airbags latéraux thorax avant Inhibition manuelle de l'airbag frontal passager Appuis-tête avant réglables en hauteur 3 appuis-tête arrière « virgule » réglables en hauteur (sur Grand Modus) ABS avec Assistance au Freinage d'Urgence Ceintures de sécurité avant 3 points réglables en hauteur avec double prétenionneur et limiteur d'effort Ceintures de sécurité arrière latérales 3 points avec limiteur d'effort Ceinture de sécurité arrière centrale 3 points à enrrouleur Antidémarrage électronique activé par transpondeur Allumage automatique des feux de détresse en cas de freinage d'urgence</p>	<p>2 clés avec condamnation et décondamnation à distance Condamnation automatique des portes en roulant Direction à assistance variable électrique Ordinateur de bord Radiosat 40W CD, commandes au volant, afficheur au tableau de bord et radio tuner RDS Rangement ouvert sur planche de bord côté conducteur Volant réglable en hauteur Rétroviseurs manuels ton caisse Essuie-vitre arrière intelligent Projecteurs double optique halogènes Éclairage extérieur d'accompagnement (follow me home) Lève-vitres avant électriques Climatisation manuelle Filtre d'habitacle et recyclage d'air Fixation Isofix aux places arrière latérales</p>	<p>Tablette cache-bagages embarquée avec crochets pour sac de courses (2 sur Modus / 3 sur Grand Modus) Banquette coulissante 3 places, dossier rabattable 1/3-2/3* (sur Grand Modus) Banquette fixe 3 places, dossier + assise rabattables 1/3-2/3** (sur Modus) Sellerie tissu Evasion Harmonie carbone moyen Enjoliveurs 15" Faraway Masques de projecteurs chromés Kit de gonflage et de réparation Poignées extérieures de portes noires grainées</p>	<p>MODUS.COM / GRAND MODUS.COM</p>
<p>Expression : .Com+</p> <p>Allume-cigare avec fonction prise 12V Cerclages d'aérateurs latéraux blanc laqué Enjoliveurs 15" Faraway Lève-vitres avant électrique, impulsionnel côté conducteur Pare-soleil avant avec miroir (occultable côté conducteur)</p>	<p>Poignées de maintien, avec patère intégrée à l'arrière Projecteurs antibrouillard Projecteurs elliptiques avec feux additionnels de virage Sellerie tissu Siège conducteur réglable en hauteur Poignées extérieures ton caisse Radio CD 80W MP3</p>	<p>Rétroviseurs électriques ton caisse Boucliers et baguettes latérales ton caisse (1) Façade centrale noire laquée Appuis-têtes arrière (2 sur Modus, 3 sur Grand Modus)</p>	<p>EXPRESSION</p>
<p>Dynamique : Expression +</p> <p>2 airbags rideaux de tête pour places avant et latérales arrière 2 clés avec condamnation et décondamnation à distance dont une à insert rabattable Baguettes latérales ton caisse satinées (grainées noires si teintes opaques) Boucliers avant et arrière ton carrosserie avec renfort de protection ton carrosserie satiné (sauf teintes opaques) Bouton de frein de parking chrome satiné Cerclages d'aérateurs latéraux noir brillant</p>	<p>Pack climatique (Climatisation régulée, capteurs de pluie et de luminosité) Corps de planche de bord moussé Jantes alliage 16" Moai Grille d'entrée d'air supérieure chromée et bandeau de hayon arrière chromé Harmonie intérieure carbone foncé Lève-vitres arrière électrique et sécurité enfants activable depuis le poste de conduite Motif « inskin » sur planche de bord (rappel de la broderie du dossier des sièges avant) Rangement fermé sur planche de bord</p>	<p>Sellerie mixte mi-Tep / mi-tissu Vitres arrière surteintées Volant et pommeau de levier de vitesses en cuir*</p>	<p>DYNAMIQUE</p>

* Cuir d'origine bovine.

(1) Si teintes non opaques

TEINTES



OV = Opaque verni NV = Nacrée verni TE = Teinte à effet Peinture métallisée : NV et TE

ENJOLIVEURS ET JANTES



1. ENJOLIVEURS FAR AWAY 15"

En série sur EXPRESSION et .COM

2. JANTES KIMONO 15"

En option sur EXPRESSION

3. JANTES MOAI 16"

De série sur DYNAMIQUE

ACCESSOIRES



1. BARRE TOURING-LINE

Les barres Touring-line aluminium ont été spécialement développées pour Modus. Elles acceptent entre autres les coffres de toit de la gamme Touring-Line qui s'ouvrent indifféremment des deux côtés et sont équipés de serrure antivol 3 points.



2. TAPIS RELIEF ÉVOLUTION

Le modèle textile 3 dimensions Relief Évolution est disponible en couleur carbone ou grège.



3. FILET ENVELOPPE

Permet un rangement supplémentaire dans le coffre et assure le maintien vertical des objets.




4. ACCOUDOIR

Réglable en inclinaison pour s'adapter à votre position de conduite, l'accoudoir central avant constitue également un espace de rangement pratique.



5. BOXES

Pratiques et toujours à portée de main, les boxes sont des accessoires astucieux par excellence.



6. BECQUET ARRIÈRE

Typé sport, le becquet aérodynamique est le complément idéal du kit sport.



7. SEUILS DE PORTE

Pour protéger avec style, l'entrée à bord de votre Modus, équipez-la de seuils de porte aspect aluminium.



8. AUDIO CONNECTION BOX

Les prises USB et iPod permettent de connecter et de piloter son baladeur depuis les commandes radio au volant, tandis que la prise jack permet de brancher n'importe quelle source radio.



9. KIT MAINS-LIBRES BLUETOOTH® PAROT MKI9200

Système mains-libres Bluetooth® avec écran couleur 2,4 pouces haute résolution. Il s'adapte à toutes les sources musicales (iPod, iPhone, clé USB, lecteur MP3) et comporte un lecteur de carte SD.



10 - 11. JANTE FAR AWAY ET JANTE ROXANE

Des modèles incontournables pour donner à votre Modus une touche de classe et de sportivité (non compatible avec versions 1.2).



10



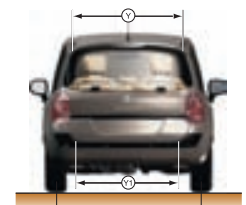
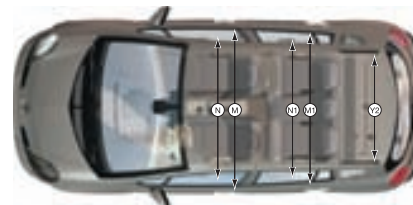
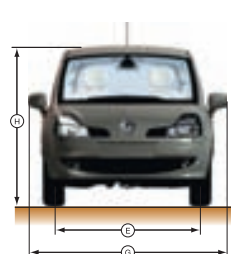
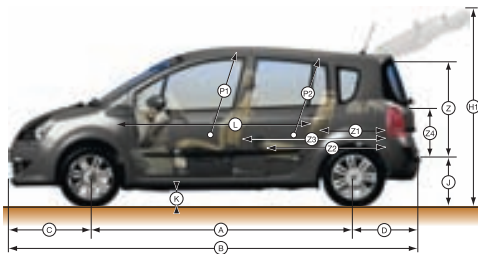

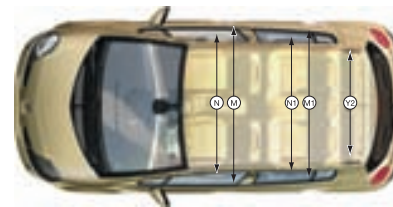

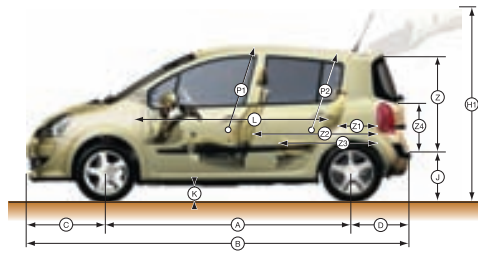
11

DIMENSIONS

	MODUS	GRAND MODUS
VOLUME DE COFFRE (en dm³ norme ISO*)		
Banquette fixe, 3 places, rabattable 1/3-2/3	Série	-
Sous tablette, avec banquette en position	293	
Jusqu'au pavillon, avec banquette rabattue complètement	1195	
Banquette Triptic coulissante, 2-3 places, rabattable 1/3-2/3	Option**	-
Sous tablette, avec banquette en position tout arrière	217	
Sous tablette, avec banquette en position tout arrière + 60 mm	245	
Sous tablette, avec banquette en position tout arrière + 120 mm	267	
Sous tablette, avec banquette en position tout arrière + 170 mm	293	
Jusqu'au pavillon, avec banquette rabattue en position portefeuille	1302	
Banquette coulissante, 3 places, rabattable 1/3-2/3	-	Série
Sous tablette, avec banquette en position tout arrière		305
Sous tablette, avec banquette en position tout arrière + 50 mm		330
Sous tablette, avec banquette en position nominale = tout arrière + 100 mm		370
Sous tablette, avec banquette en position tout arrière + 150 mm		410
Jusqu'au pavillon, avec banquette rabattue en position portefeuille		1454
PLAN COTÉ (mm)		
A - Empattement	2482	2575
B - Longueur hors tout	3874	4034
C - Porte à faux avant	802	802
D - Porte à faux arrière	590	657
E - Voie avant avec pneu 165/185	1471/1456	1471/1456
F - Voie arrière avec pneu 165/185	1450/1436	1450/1436
G - Largeur hors tout (poignées de porte avant)	1695	1695
G - Largeur avec rétroviseurs extérieurs rabattus / dépliés	1709/1967	1709/1967
H - Hauteur à vide	1586	1586
H3 - Hauteur avec hayon ouvert à vide avec pneu 165/185	2024/2027	2020/2023
J - Hauteur seuil de coffre à vide	605	605
K - Garde au sol en charge	120	120
L - Longueur habitable : sièges avant et banquette arrière	1908	1908
M - Largeur aux coudes avant	1384	1384
M1 - Largeur aux coudes arrière		
Banquette fixe, 3 places	1381	-

	MODUS	GRAND MODUS
PLAN COTÉ (mm)		
Banquette Triptic coulissante, 2-3 places	1386	-
Banquette coulissante, 3 places	-	1386
N - Largeur aux bandeaux avant	1365	1365
N1 - Largeur aux bandeaux arrière		
Banquette fixe, 3 places	1336	-
Banquette Triptic coulissante, 2-3 places	1340	-
Banquette coulissante, 3 places	-	1340
P1 - Distance entre l'articulation de la hanche et le pavillon, aux places avant	1031	1031
P2 - Distance entre l'articulation de la hanche et le pavillon, aux places arrière		
Banquette fixe, 3 places	915	-
Banquette Triptic coulissante, 2-3 places	905 à 920	-
Banquette coulissante, 3 places	-	905 à 890
Y - Entrée supérieure de coffre	940	940
Y1 - Entrée inférieure de coffre	1006	1006
Y2 - Largeur intérieure entre passages de roue	1004	1016
Z - Hauteur ouverture de coffre	827	827
Z1 - Longueur de chargement derrière banquette		
Banquette fixe, 3 places	622	-
Banquette Triptic coulissante, 2-3 places	450 à 590	-
Banquette coulissante, 3 places	-	627 à 777
Z2 - Longueur de chargement, banquette complètement rabattue		
Banquette fixe, rabattue complètement (assise relevée, dossier rabattu)	1170	-
Banquette Triptic : coulissante, rabattue en position porte-feuille (plancher dégagé)	1074	-
Banquette coulissante, rabattue en position porte-feuille (plancher dégagé)	-	1278
Z3 - Longueur de chargement maxi, dossier banquette rabattu		
Banquette fixe, 3 places, dossier rabattu	1420	-
Banquette Triptic : coulissante, 2-3 places, dossier rabattu	1409	-
Banquette coulissante, 3 places, dossier rabattu	-	1770
Z4 - Hauteur coffre sous tablette cache-bagages (partie fixe/mobile)	555	558/606

*La norme ISO, norme internationale et équivalente à la norme allemande VDA, permet de mesurer les volumes utiles du coffre. La mesure est faite avec des modules parallélépipédiques d'1 dm³, de dimension 200 x 100 x 50 mm. Elle est utilisée pour les échanges inter-constructeurs européens et américains. ** Sur Dynamique.



CARACTÉRISTIQUES MOTEURS



	1.2 16V 75 ch	TCe 100	1.6 16V 110 ch	dCi 75	dCi 90
Transmission genre de boîte de vitesses	BVM 5	BVM5	BVA 4	BVM 5	BVM 5
Type de dépollution	Euro 5	Euro 5	Euro 5	Euro 5	Euro 5
Puissance administrative	5	6	7	4	5

MOTEUR

Cylindrée (cm³)	1 149	1 149	1 598	1 461	1 461
Alésage x Course (mm)	69x76,8	69x76,8	79,5x80,5	76x80,5	76x80,5
Nombre de cylindres / de soupapes	4/16	4/16	4/16	4/8	4/8
Rapport volumétrique	9,8:1	9,8:1	10:01	17,9:1	17,9:1
Puissance maxi kW CEE (ch DIN arrondi) au régime de (tr/min)	55 (75) à 5 500	74 (100) à 5 500	82 (110) à 6 000	55 (75) à 4 000	65 (90) à 4 000
Couple maxi Nm CEE (m.kg DIN) au régime de (tr/min)	107 à 4 250	152 à 3 500	151 à 4 250	180 à 1 750	200 à 1 750
Type d'injection	Multipoint séquentielle	Multipoint séquentielle	Multipoint séquentielle		
Carburant	Essence	Essence	Essence	Diesel	Diesel
Catalyseur	Série	Série	Série	Série	Série

BOÎTE DE VITESSES

Type	JH3 128	JH3 184	DPO 074	JH3 189	JR5 124
Nombre de rapports AV	5	5	4	5	5

DIRECTION

Électrique à assistance variable	Série	Série	Série	Série	Série
Diamètre de braquage entre trottoirs - murs (m) Grand Modus	10,2 - 10,4	10,7 - 10,9	10,7 - 10,9	10,7 - 10,9	10,7 - 10,9
Modus	9,9 - 10,1	10,4 - 10,6	10,4 - 10,6	10,4 - 10,6	10,4 - 10,6
Nombre de tours de volant	3	2,95	2,95	2,95	2,95

TRAINS

Type de train avant	Mac Pherson	Mac Pherson	Mac Pherson	Mac Pherson	Mac Pherson
Type de train arrière	Essieu souple	Essieu souple	Essieu souple	Essieu souple	Essieu souple

ROUES - PNEUMATIQUES

Roues 15"	5,5" J15"	6" J15"	6" J15"	6" J15"	6" J15"
Roues 16" (série selon version)	-	6" J16"	6" J16"	-	6" J16"
Pneumatiques de référence (15")	165x65 R15	175x65 R15	175x65 R15	175x65 R15	175x65 R15
Pneumatiques de référence (16")		185x55 R16	185x55 R16		185/55 R16

FREINAGE

Type du circuit	X	X	X	X	X
ABS et assistance au freinage d'urgence	Oui	Oui	Oui	Oui	Oui
Servofrein : double - Ø (")	10"	10"	10"	10"	10"
Avant : disques ventilés Ø (mm)	260	260	260	260	260

Arrière : Tambour / disques pleins Ø (mm)	Tambour 203 Disque 240 si ESP	Tambour 203 Disque 240 si ESP	Disque 240	Tambour 203 Disque 240 si ESP	Tambour 203 si TN Disque 240 si ESP ou si TO sur Grand Modus
---	----------------------------------	----------------------------------	------------	----------------------------------	--

PERFORMANCES

Aérodynamique S/Cx	0,730 à 0,745	0,730 à 0,745	0,745 à 0,755	0,745 à 0,755	0,750 à 0,765
Vitesse maxi (km/h)	163	182	184	162	174
0 - 100 km/h (s) (Grand Modus / Modus)**	13"7/13"5	11"4/11"2	12"5/12"3	15"2/15"0	11"2/11"0
400 m D.A. (s) (Grand Modus / Modus)**	18"9/18"8	17"7/17"6	18"4/18"3	19"6/19,5"	18"2/18"1
1 000 m D.A. (s) (Grand Modus / Modus)**	35"5/35"3	33"1/32"9	33"7/33"5	36"2/36"0	33"6/33"4

CONSOUMATIONS (selon directive européenne 80 / 1268 dans son dernier amendement)

Émission CO ₂ (g/km)**	138	139	179	104	107
Cycle extra urbain (l/100 km)**	4,9	5	6	3,5	3,6
Cycle urbain (départ à froid) (l/100 km)**	7,8	7,6	10,6	4,8	4,9
Cycle complet (l/100 km)**	5,9	6	7,7	3,9	4,1

CAPACITÉ

Réservoir à carburant (l) (Grand Modus / Modus)	51/49	51/49	51/49	51/49	51/49
Capacité huile moteur avec filtre (l)	4	4	5	4,5	4,5

POIDS (kg)

À vide en ordre de marche (MVODM) (Grand Modus / Modus)	1 150/1 080	1 160/1 090	1 235/1 205	1 210/1 180	1 215/1 185
Total roulant (MTR)	2 200	2 200	2 300	2 250	2 250
Maxi remorque freinée (dans la limite du MTR) / non freinée	900/550	900/550	900/550	850/550	850/550
Maxi autorisé (MMAC) (Grand Modus / Modus)	1 640/1 610	1 650/1 620	1 722/1 695	1 685/1 670	1 685/1 675

* Sur Modus Toit Normal et Toit Ouvrant et sur Grand Modus Toit Normal. ** Mesuré sur version TN (toit normal).



Modus et Grand Modus Renault eco² répondent aux 3 critères suivants :

- des véhicules produits dans une usine certifiée ISO 14001 minimisant l'impact sur l'environnement,
- des véhicules avec des émissions de CO₂ inférieures à 120 g/km ou fonctionnant avec des biocarburants,
- des véhicules intégrant plus de 7 % de plastiques issus du recyclage et bénéficiant en fin de vie d'un recyclage à plus de 85 %.

Avec Renault eco², la marque s'engage sur tout le cycle de vie du véhicule.

LISTES DES ÉQUIPEMENTS ET OPTIONS

ÉQUIPEMENTS ET AMBIANCES	MODUS ET GRAND MODUS.COM	EXPRESSION	DYNAMIQUE
Sécurité active et passive, protection			
ABS avec répartiteur électronique de freinage EBV + Assistance au Freinage d'Urgence	•	•	•
Allumage automatique des feux de détresse en cas de freinage d'urgence	•	•	•
Contrôle dynamique de conduite ESP avec fonction antipatinage ASR et contrôle de sous-virage CSV	-	○	○
Airbags frontaux conducteur et passager adaptatifs	•	•	•
Airbags latéraux thorax intégrés dans sièges avant	•	•	•
Airbags rideaux de tête pour places avant et latérales arrière	-	-	•
Appuis-tête avant réglables en hauteur	•	•	•
3 appuis-tête arrière réglables en hauteur (sur Grand Modus)	•	•	•
2 appuis-tête arrière réglable en hauteur (sur Modus)	Pack Confort	•	•
Ceintures de sécurité avant 3 points réglables en hauteur avec prétensionneurs et limiteur d'effort	•	•	•
Ceinture de sécurité arrière centrale 3 points à enrouleur	•	•	•
Témoin d'oubli de ceinture et de portes mal fermées	•	•	•
Signal sonore : oubli d'extinction d'éclairage, non-bouclage de ceinture, carburant mini	•	•	•
Sécurité enfant			
Inhibition manuelle des airbags passager avant, pour installation d'un siège bébé dos à la route	•	•	•
Système de fixations Isofix pour siège enfant aux places latérales arrière	•	•	•
Sécurité électrique enfants des portes arrière et lève-vitres arrière à partir du poste de conduite (lié aux lève-vitres électriques arrière)	-	-	•
Protection du véhicule et des biens			
Condamnation centralisée des portes et de la trappe à carburant	•	•	•
2 clés avec condamnation et décondamnation à distance (insert fixe)	•	•	-
2 clés avec condamnation et décondamnation à distance (1 à insert fixe et 1 avec insert rabattable)	-	-	•
Système antidémarrage électronique codé commandé par transpondeur	•	•	•
Condamnation / décondamnation automatique des ouvrants en roulant	•	•	•
Tablette cache-bagages embarquée sur la porte de hayon, avec crochets pour sac de course	•	•	•
Conduite et appareils de contrôle			
Volant réglable en hauteur	•	•	•
Direction à assistance variable électrique	•	•	•
Ordinateur de bord multifonctions	•	•	•
Régulateur et limiteur de vitesse (1)	○	○	○
Pack City : rétroviseurs extérieurs à réglage et rabattement électriques, aide au parking arrière	-	-	○
Kit de gonflage et de réparation (en remplacement de la roue de secours)	•	•	•
Visibilité-éclairage			
Essuie-vitre avant à 2 vitesses et cadencement variable	•	•	•
Essuie-vitre arrière à activation automatique au passage en marche arrière	•	•	•
Projecteurs halogènes avant	•	•	•
Feu antibrouillard arrière	•	•	•
Allumage automatique des feux de croisement + Essuie-vitre avant à détection de pluie et cadencement automatique	-	-	•
Projecteurs elliptiques et projecteurs additionnels de virage	-	•	•
Réglage en site des projecteurs depuis le poste de conduite	•	•	•
Projecteurs antibrouillard avant	-	•	•
Rétroviseurs extérieurs à réglage manuel	•	-	-
Rétroviseurs à réglage électrique, asphérique côté conducteur, avec capteur température extérieure	-	•	•
Éclairage extérieur d'accompagnement	•	•	•
Éclairage intérieur			
Allumage et extinction progressifs de l'éclairage intérieur	•	•	•
Plafonnier central avant avec spot passager	•	•	•
Plafonnier central arrière (2)	•	•	•
Éclairage de cave à pieds avant	-	-	-
Éclairage de boîte à gants	-	-	-
Éclairage de coffre	•	•	•
Chauffage-ventilation			
Chauffage, ventilation, recyclage d'air, filtre à particules simple	•	•	•
Dégivrage de lunette arrière	•	•	•
Conduit d'air aux places arrière	-	•	•
Climatisation manuelle	•	•	-
Climatisation régulée	-	-	•
Confort			
Toit ouvrant électrique panoramique, avec 2 rideaux pare-soleil	-	-	○

ÉQUIPEMENTS ET AMBIANCES

	MODUS ET GRAND MODUS.COM	EXPRESSION	DYNAMIQUE
Vitres latérales arrière et lunette arrière surteintées	-	-	•
Sans vitres latérales arrière et lunette arrière surteintées	•	•	-
Lève-vitres avant électriques conducteur et passager	•	•	•
Lève-vitre impulsif côté conducteur (descente et montée)	-	•	•
Lève-vitres arrière électriques	-	-	•
Rhéostat d'éclairage du tableau de bord	•	•	•
Pare-soleils avant avec miroir (occultable côté conducteur)	•	•	•
Poignées de maintien, avec patère intégrée à l'arrière	-	•	•
Kit fumeur allume-cigare et cendrier nomade	-	•	•

Sièges

Siège conducteur réglable en hauteur	○ sur Grand Modus Pack Confort sur Modus	•	•
Banquette fixe, 3 places, rabattable 1/3 2/3	Modus	Modus	Modus
Banquette coulissante, 2-3 places « Triptic », rabattable 1/3 2/3 ou en portefeuille	-	-	○ sur Modus
Banquette coulissante, 3 places, rabattable 1/3 2/3 ou en portefeuille	Grand Modus	Grand Modus	Grand Modus

Rangements et aménagements

Boîte à gants grand volume (11 L), réfrigérée si option climatisation régulée	•	•	•
Rangement conducteur sur planche de bord - ouvert (0,8 L)	•	•	-
Rangement conducteur sur planche de bord - avec couvercle (1,4 L)	-	-	•
Emplacements porte-gobelet en bas de la console centrale avant	•	•	•
Vide-poche entre les sièges avant	•	•	•
Trappes de plancher à l'avant (2 L chacun)	-	-	•
Bacs de porte grand volume, avant (2,4 L chacun) et arrière (2 L chacun)	•	•	•
Poche aumônière au dos du siège avant passager	•	•	•
Pack confort : réglage en hauteur du siège conducteur, 2 appuie-têtes arrière	○ sur Modus	-	-

Communication

Radiosat 40W CD avec commande au volant, afficheur au tableau de bord et tuner radio RDS	•	-	-
Radiosat 80W CD MP3 avec commande au volant, afficheur au tableau de bord et tuner radio RDS	-	•	•

Présentation extérieure

Projecteurs avec masque Chrome	•	•	-
Rétroviseurs extérieurs ton carrosserie	•	•	•
Poignées de portes ton carrosserie	-	•	•
Boucliers avant et arrière ton carrosserie avec renfort de protection Carbone Moyen	•	• (si teinte opaque)	• (si teinte opaque)
Boucliers avant et arrière ton carrosserie avec renfort de protection ton carrosserie satiné	-	• (sauf teinte opaque)	• (sauf teinte opaque)
Baguettes de protections latérales : Carbone Moyen	•	-	-
Baguettes de protections latérales : ton carrosserie satiné	-	• (sauf teinte opaque)	• (sauf teinte opaque)
Grille d'entrée d'air supérieure Noir et bandeau arrière de hayon ton carrosserie	•	•	-
Grille d'entrée d'air supérieure Chrome et bandeau arrière de hayon Chrome	-	-	•

Présentation intérieure

	Carbone Moyen	Carbone Foncé	Carbone Foncé
Harmonie intérieure			
Planche de bord : coiffe Carbone Moyen / corps Carbone Clair	•	•	-
Planche de bord : coiffe Carbone Foncé / corps Carbone Foncé en matière moussée	-	-	•
Console centrale et enjoliveurs d'aérateurs Carbone Foncé	•	-	-
Enjoliveurs d'aérateurs Blanc laqué	-	•	-
Console centrale et enjoliveurs d'aérateurs Noir brillant	-	-	•
Console centrale Noir brillant	-	•	-
Rappel motif Inskin sur planche de bord	-	-	•
Sellerie tissu Evasion	•	-	-
Sellerie tissu Expression	-	•	-
Sellerie Mixte TEP-Tissu	-	-	•
Volant croûte de cuir (avec jonc Chrome satiné si Régulateur et limiteur de vitesse)	-	-	•
Pommeau levier vitesses moussé	•	•	-
Pommeau levier vitesses en croûte de cuir	-	-	•
Bouton de frein à main Chrome Satiné	-	•	•
Poignées de porte intérieures Carbone Foncé	•	•	-
Poignées de porte intérieures Chrome Satiné	-	-	•
Poignées de porte intérieures blanc laqué	-	•	-


(1) en série sur BVA (2) uniquement sur Grand Modus

•: de série ○: en option -: non disponible

RENAULT MODUS & GRAND MODUS



(Tout l'univers Renault sur www.renault.tv)



Tout a été fait pour que le contenu de la présente publication soit exact et à jour à la date de l'impression. Ce document a été réalisé à partir de préséries ou de prototypes. Dans le cadre de sa politique d'amélioration continue des produits, Renault se réserve le droit, à tout moment, d'apporter des modifications aux spécifications et aux véhicules et accessoires décrits et représentés. Ces modifications sont notifiées aux concessionnaires Renault dans les meilleurs délais. Selon les pays de commercialisation, les versions peuvent différer, certains équipements peuvent ne pas être disponibles (en série, en option ou en accessoire). Veuillez consulter votre concessionnaire local pour recevoir les informations les plus récentes. En raison des limites des techniques d'impression, les couleurs reproduites dans le présent document peuvent légèrement différer des couleurs réelles de la peinture ou des matières de garniture intérieure. Tous droits réservés. La reproduction sous quelque forme ou par quelque moyen que ce soit de tout ou partie de la présente publication est interdite sans l'autorisation écrite préalable de Renault.